



УПРАВЛЕНИЕ ФЕДЕРАЛЬНОЙ СЛУЖБЫ
ГОСУДАРСТВЕННОЙ СТАТИСТИКИ
ПО Г. МОСКВЕ И МОСКОВСКОЙ ОБЛАСТИ

Индекс цен производителей промышленных товаров в Московской области



октябрь 2023 года



УПРАВЛЕНИЕ
ФЕДЕРАЛЬНОЙ СЛУЖБЫ
ГОСУДАРСТВЕННОЙ СТАТИСТИКИ
ПО Г. МОСКВЕ И МОСКОВСКОЙ ОБЛАСТИ

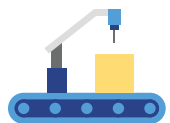
Индекс цен производителей промышленных товаров

Московская область

октябрь 2023 года

01 Индексы цен производителей
и потребительских цен

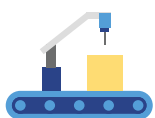
02 Индексы цен производителей
по отдельным видам экономической
деятельности



ИНДЕКСЫ ЦЕН ПРОИЗВОДИТЕЛЕЙ И ПОТРЕБИТЕЛЬСКИХ ЦЕН

в % к предыдущему месяцу

ОКТАБРЬ 2023 г. К СЕНТЯБРЮ 2023 г., %



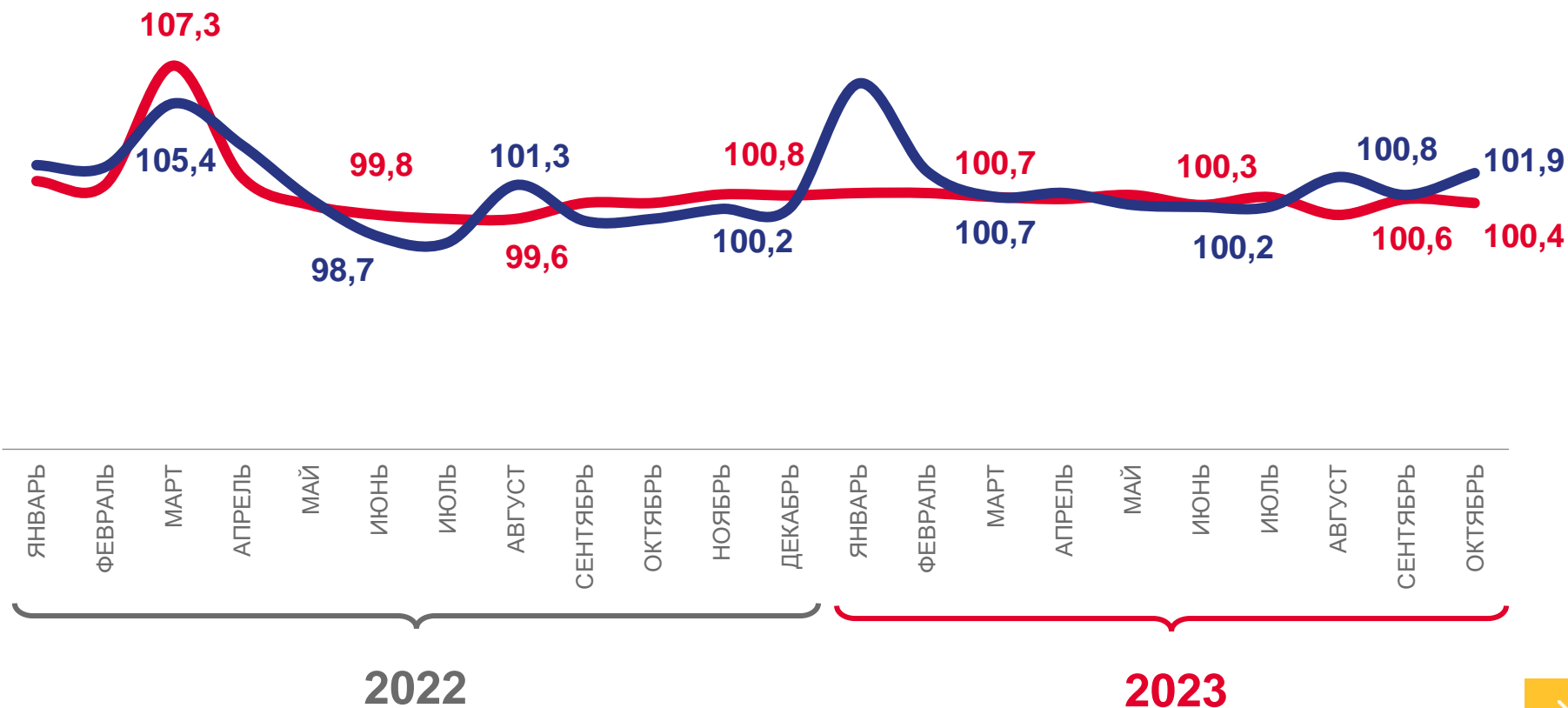
101,9

Индекс цен производителей



100,4

Индекс потребительских цен

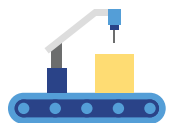


Индекс цен производителей промышленных товаров



Индекс потребительских цен на товары и услуги

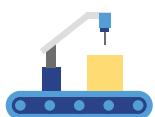




ИНДЕКСЫ ЦЕН ПРОИЗВОДИТЕЛЕЙ И ПОТРЕБИТЕЛЬСКИХ ЦЕН

в % к декабрю предыдущего года

ОКТАБРЬ 2023 г. К ДЕКАБРЮ 2022 г., %



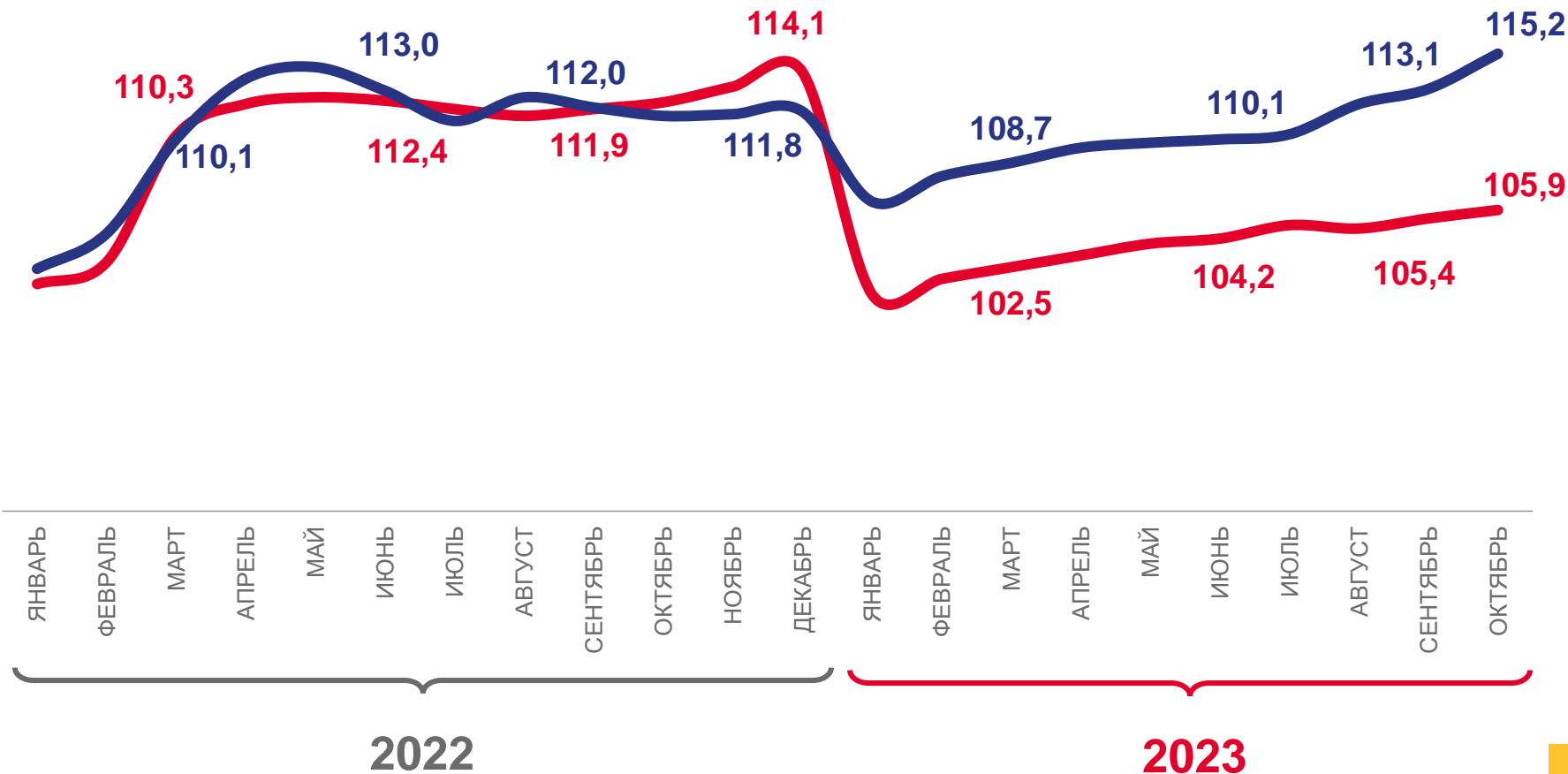
115,2

Индекс цен производителей



105,9

Индекс потребительских цен

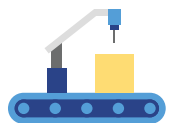


Индекс цен производителей промышленных товаров



Индекс потребительских цен на товары и услуги




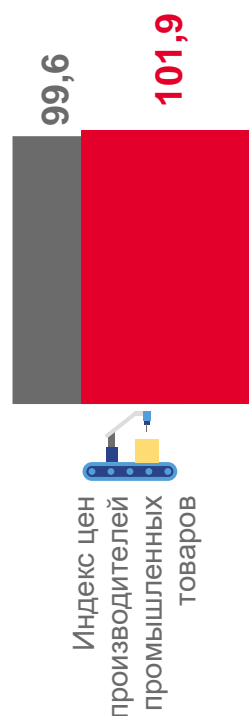

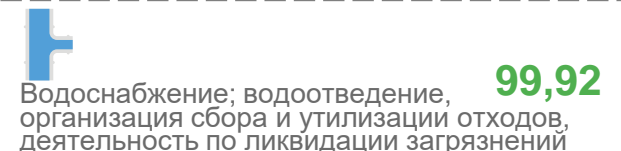


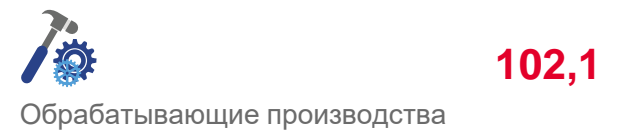
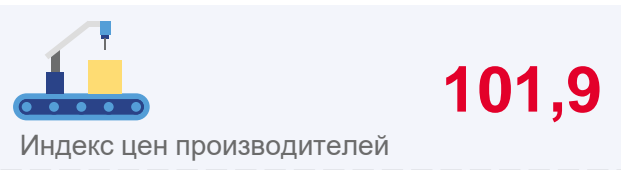




ИНДЕКСЫ ЦЕН ПРОИЗВОДИТЕЛЕЙ ПРОМЫШЛЕННЫХ ТОВАРОВ

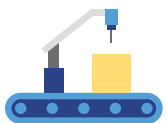
в % к предыдущему месяцу

ОКТАБРЬ 2023 г. К СЕНТЯБРЮ 2023 г., %



■ Октябрь 2022 г. к сентябрю 2022 г. ■ Октябрь 2023 г. к сентябрю 2023 г.

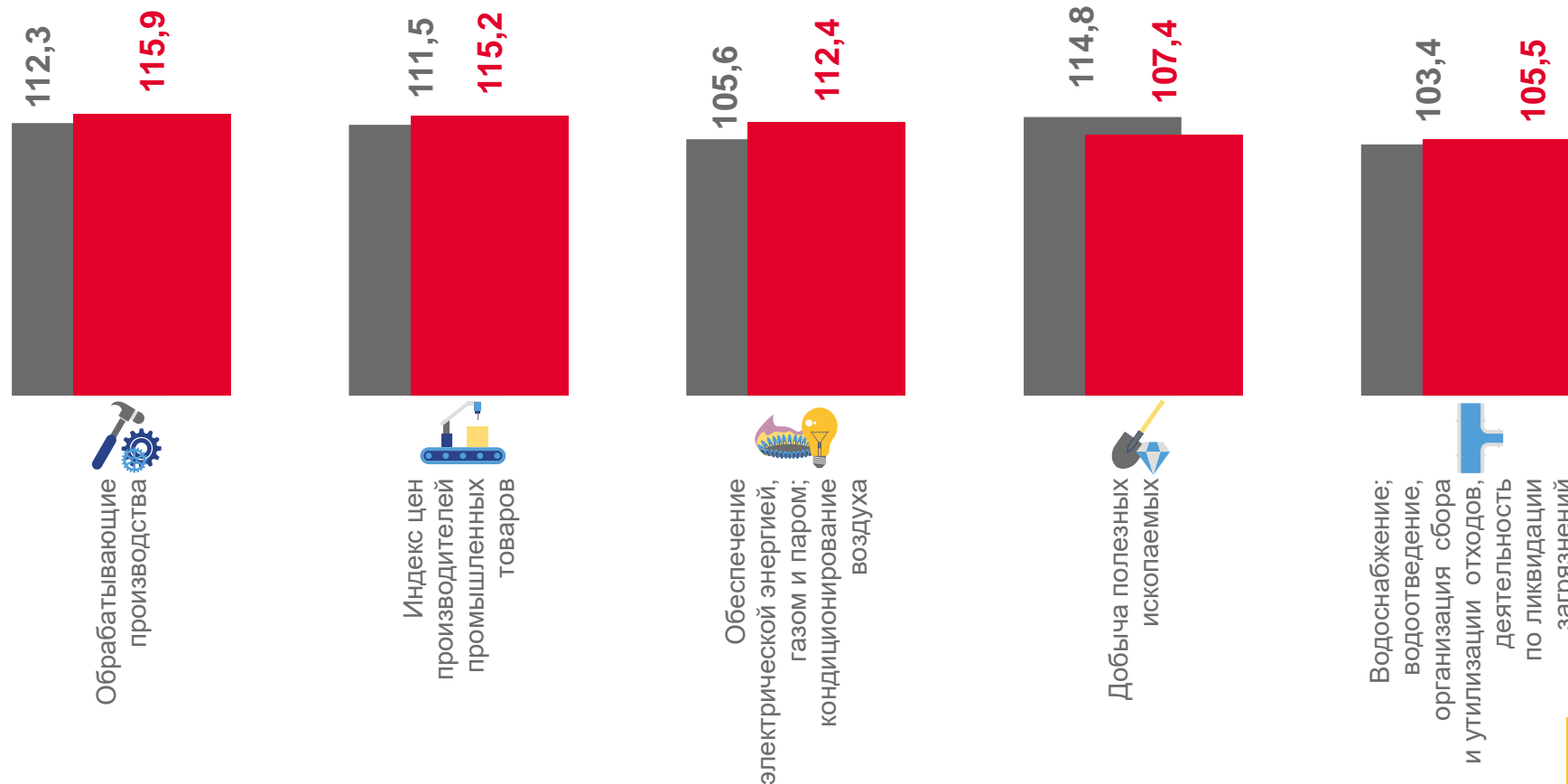




ИНДЕКСЫ ЦЕН ПРОИЗВОДИТЕЛЕЙ ПРОМЫШЛЕННЫХ ТОВАРОВ

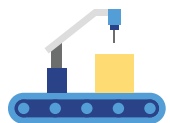
в % к декабрю предыдущего года

ОКТАБРЬ 2023 г. К ДЕКАБРЮ 2022 г., %



■ Октябрь 2022 г. к декабрю 2021 г. ■ Октябрь 2023 г. к декабрю 2022 г.


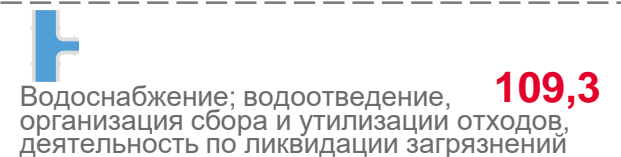

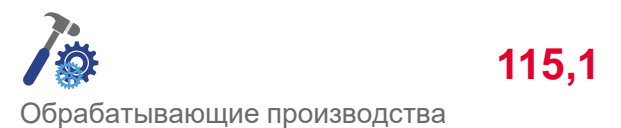
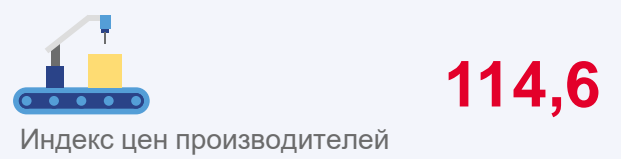




ИНДЕКСЫ ЦЕН ПРОИЗВОДИТЕЛЕЙ ПРОМЫШЛЕННЫХ ТОВАРОВ

в % к соответствующему месяцу предыдущего года

ОКТАБРЬ 2023 г. К ОКТАБРЮ 2022 г., %



114,0
115,1



Обрабатывающие
производства

112,9
114,6



Индекс цен
производителей
промышленных
товаров

104,2
111,4



Обеспечение
электрической энергией,
газом и паром;
кондиционирование
воздуха

103,4
109,3




Водоснабжение;
водоотведение,
организация сбора
и утилизации отходов,
деятельность
по ликвидации
загрязнений

121,1
105,8



Добыча полезных
ископаемых

■ Октябрь 2022 г. к октябрю 2021 г. ■ Октябрь 2023 г. к октябрю 2022 г.



ИНДЕКСЫ ЦЕН ПРОИЗВОДИТЕЛЕЙ ПО ОБЕСПЕЧЕНИЮ ЭЛЕКТРИЧЕСКОЙ ЭНЕРГИЕЙ

в % к предыдущему месяцу

ОКТАБРЬ 2023 г. К СЕНТЯБРЮ 2023 г., %



Обеспечение электрической энергией, газом и паром; кондиционирование воздуха

101,6



Производство, передача и распределение электроэнергии

103,2




Производство, передача и распределение пара и горячей воды; кондиционирование воздуха

99,6



■ Октябрь 2022 г. к сентябрю 2022 г. ■ Октябрь 2023 г. к сентябрю 2023 г.





ИНДЕКСЫ ЦЕН ПРОИЗВОДИТЕЛЕЙ ПО ОБЕСПЕЧЕНИЮ ЭЛЕКТРИЧЕСКОЙ ЭНЕРГИЕЙ

в % к декабрю предыдущего года

ОКТАБРЬ 2023 г. К ДЕКАБРЮ 2022 г., %



Обеспечение электрической энергией, газом и паром; кондиционирование воздуха

112,4



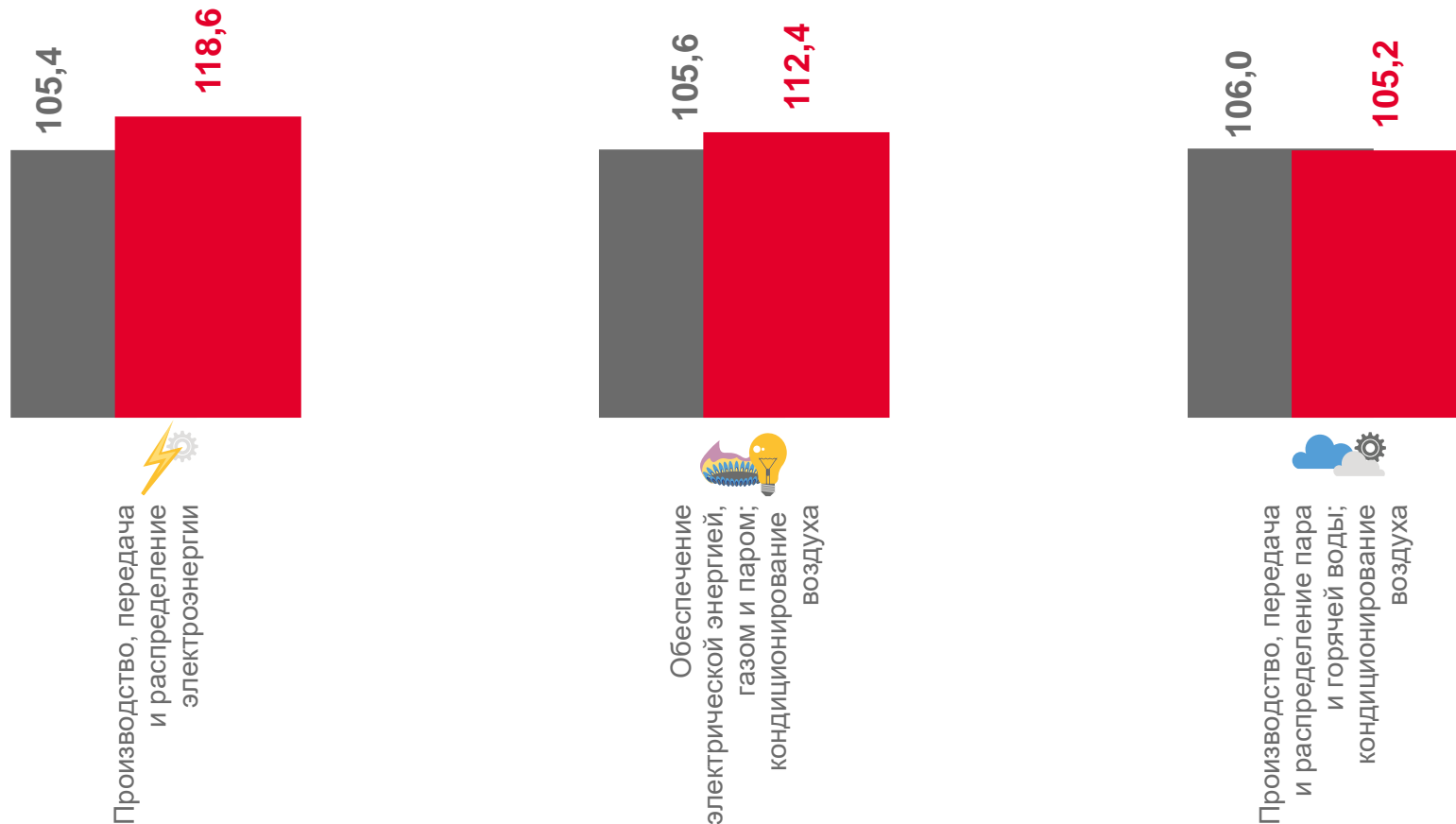
Производство, передача и распределение электроэнергии

118,6




Производство, передача и распределение пара и горячей воды; кондиционирование воздуха

105,2



■ Октябрь 2022 г. к декабрю 2021 г. ■ Октябрь 2023 г. к декабрю 2022 г.





ИНДЕКСЫ ЦЕН ПРОИЗВОДИТЕЛЕЙ ПО ОБЕСПЕЧЕНИЮ ЭЛЕКТРИЧЕСКОЙ ЭНЕРГИЕЙ

в % к соответствующему месяцу предыдущего года

ОКТАБРЬ 2023 г. К ОКТАБРЮ 2022 г., %



Обеспечение электрической энергией, газом и паром; кондиционирование воздуха

111,4



Производство, передача и распределение электроэнергии

114,3



Производство, передача и распределение пара и горячей воды; кондиционирование воздуха

108,0



■ Октябрь 2022 г. к октябрю 2021 г. ■ Октябрь 2023 г. к октябрю 2022 г.

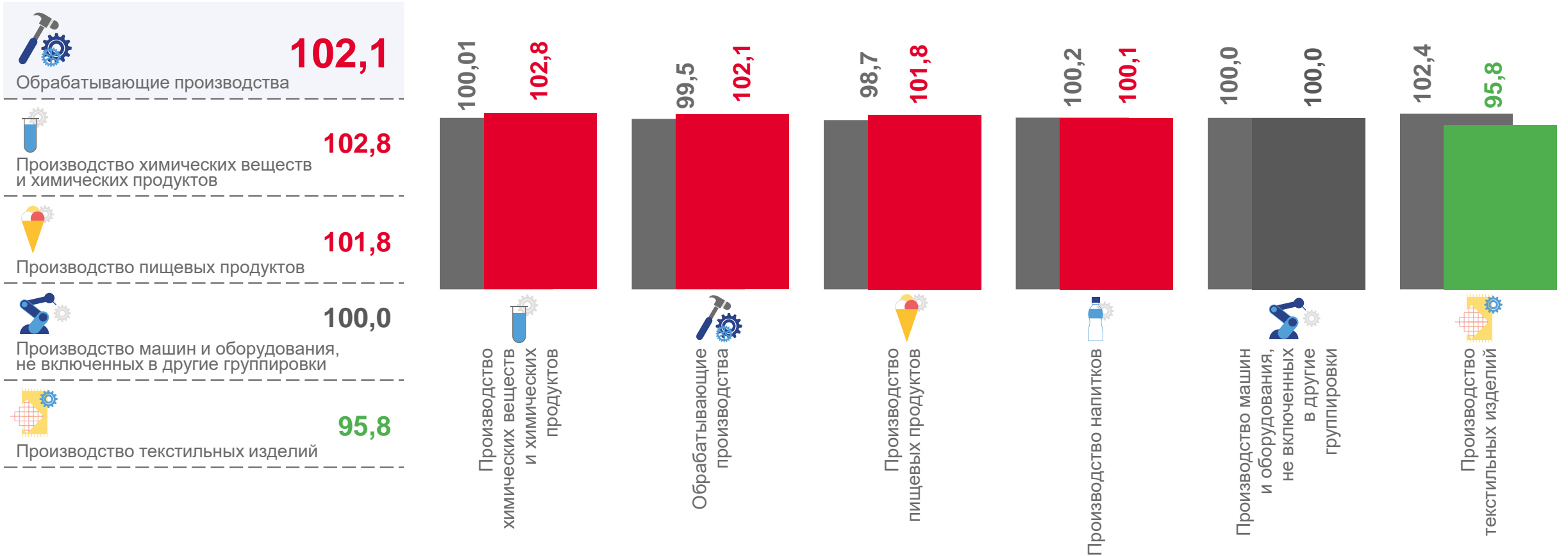




ИНДЕКСЫ ЦЕН ПРОИЗВОДИТЕЛЕЙ ПО ОБРАБАТЫВАЮЩИМ ПРОИЗВОДСТВАМ

в % к предыдущему месяцу

ОКТАБРЬ 2023 г. К СЕНТЯБРЮ 2023 г., %



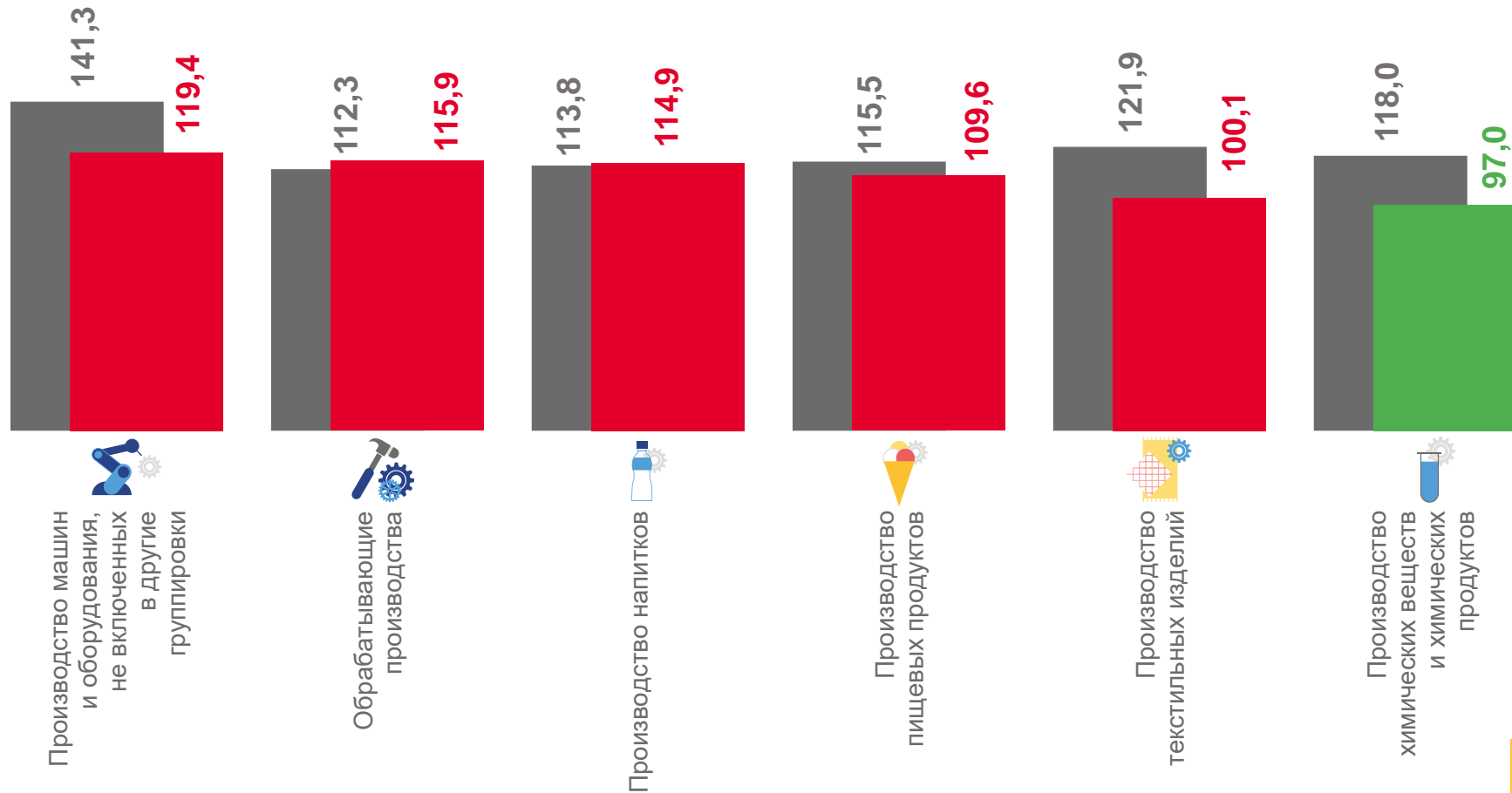
■ Октябрь 2022 г. к сентябрю 2022 г. ■ Октябрь 2023 г. к сентябрю 2023 г.



ИНДЕКСЫ ЦЕН ПРОИЗВОДИТЕЛЕЙ ПО ОБРАБАТЫВАЮЩИМ ПРОИЗВОДСТВАМ

в % к декабрю предыдущего года

ОКТАБРЬ 2023 г. К ДЕКАБРЮ 2022 г., %



■ Октябрь 2022 г. к декабрю 2021 г. ■ Октябрь 2023 г. к декабрю 2022 г.

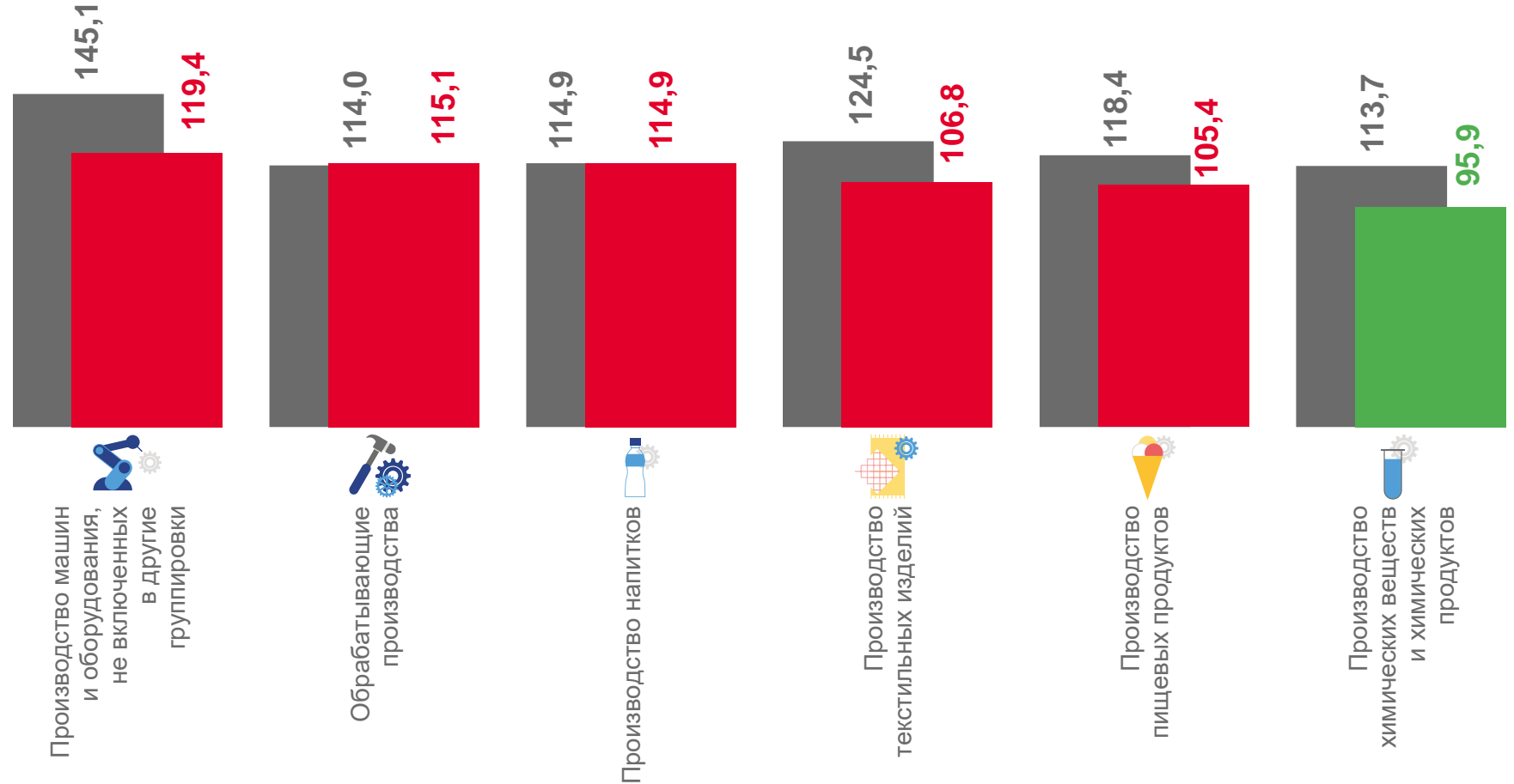




ИНДЕКСЫ ЦЕН ПРОИЗВОДИТЕЛЕЙ ПО ОБРАБАТЫВАЮЩИМ ПРОИЗВОДСТВАМ

в % к соответствующему месяцу предыдущего года

ОКТАБРЬ 2023 г. К ОКТАБРЮ 2022 г., %



■ Октябрь 2022 г. к октябрю 2021 г.

■ Октябрь 2023 г. к октябрю 2022 г.